

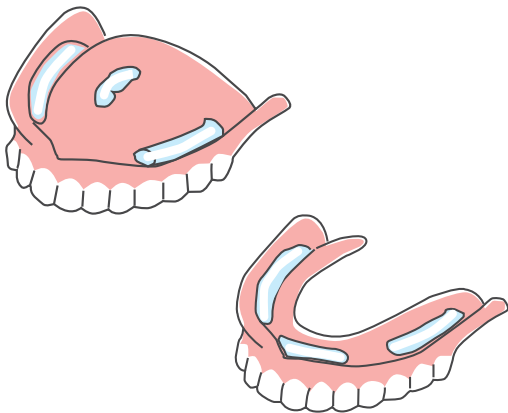
## Mit bester Haftung

**Prothesen-Haftmittel** sorgen so für optimalen, **festen Halt**, weil sie eine elastische Verbindung zwischen Zahnfleisch und Zahnersatz schaffen

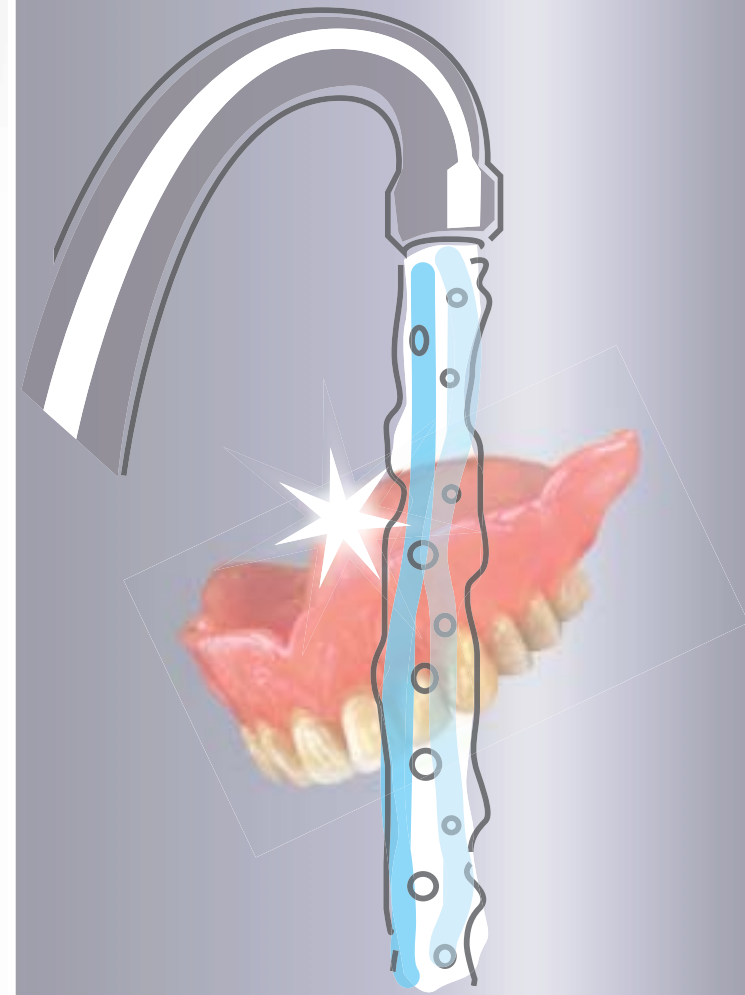
**verhindern Reibung und schützen die Schleimhaut**, weil sie wie ein Polster fungieren

## Haftmittel richtig aufgetragen

- Zahnersatz gründlich reinigen und trocken
- Haftcreme in kurzen Streifen auftragen – je dünner, desto besser
- Zahnersatz kräftig anpressen, halten und dann 5 min warten

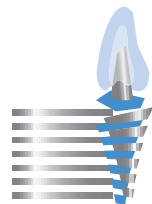


## Meine Zahnärztin / Mein Zahnarzt:




## PFLEGE-TIPPS

für Zahn-Prothesen



**evident**<sup>®</sup>  
das Dentalstudio

[www.evident.at](http://www.evident.at)



**evident**<sup>®</sup>  
das Dentalstudio

## Lassen Sie sich Zeit ...

Der Passkomfort einer Zahn-Prothese hängt auch vom Kiefer ab und ist somit – je nach TrägerIn – unterschiedlich. Abgesehen davon wird selbst die beste Zahn-Prothese anfangs als Fremdkörper empfunden. Vor allem bei Total-Prothesen. Das gibt sich mit der Zeit. Ihre Zahnärztin / Ihr Zahnarzt unterstützt Sie gern beim Anfreunden mit den „Dritten“.

## Bitte beachten

- bei Druckstellen ZahnärztIn aufsuchen
- eigenmächtige Manipulationen unterlassen (Bruchstellen niemals selbst kleben (auch nicht mit handelsüblichen Prothesen-Klebern))
- gleichmäßig verteilt auf beiden Seiten kauen
- 2 x jährlich zur Zahnärztlichen Kontrolle

## Teil- oder Metallgerüst-Prothesen

bitte immer tragen, da sonst Zähne in die vorhandenen Lücken wandern.

## Provisorien

sollten Sie nicht länger als 6 Monate tragen, da bei längerer Verwendung Veränderungen der Schleimhaut, des Kiefer-Kammes oder -Gelenkes auftreten können.

## Tipps für ein gepflegtes Lächeln

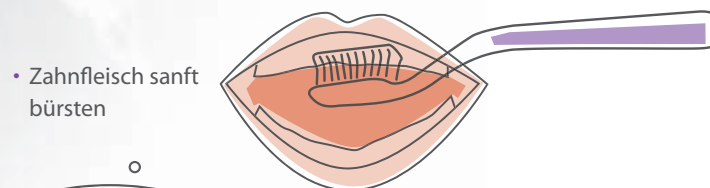
### Total-Prothesen mindestens 1 x täglich



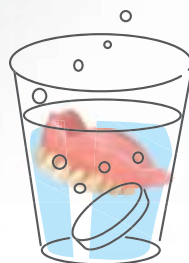
- im Wasserbad mittels Seife oder Spezial-Reiniger mit weicher Bürste reinigen



Putzbewegung von rosa nach weiß

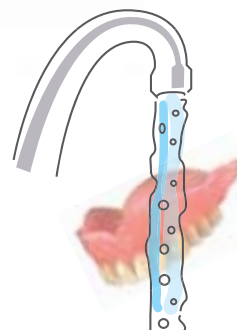


- Zahnfleisch sanft bürsten



- Zahnersatz für mindestens 15 min in Reinigungs-Flüssigkeit legen

- Prothese unter fließendem Wasser gründlich spülen



## Ausführliche Infos zum Thema Zahnersatz

finden Sie auf folgenden Websites

[www.evident.at](http://www.evident.at) oder [www.valplast.at](http://www.valplast.at)



Spezielle Fragen beantwortet gerne Ihre Zahnärztin oder Ihr Zahnarzt.

## EVIDENT wünscht viel Freude mit Ihrem Zahnersatz

Mit der richtigen Pflege können Sie einiges dafür tun, dass sie lange währt.

